

# IDÉE D'ACTIVITÉ

Semaine 4 du : lundi 27 avril au vendredi 1<sup>er</sup> mai

1-4P (4 à 8 ans)     5-8P (9 à 13 ans)     9-11S (13 à 15 ans)     PLUS (tous âges)

**TITRE DE L'ACTIVITÉ : Dessine des animaux avec le contour de ta main**

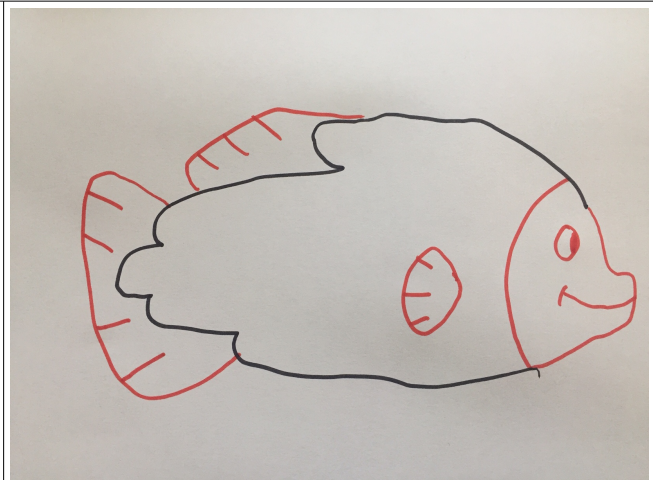

Consigne / Descriptif :

Matériel :



- feuille de papier blanche
- feutre noir
- de quoi colorier

1. On pose notre main (celle qui ne tient pas le stylo) sur une feuille blanche.
2. On dessine les contours avec un feutre noir.
3. On rajoute des détails pour créer un dessin d'animal avec le feutre. Les détails sont en rouge sur les exemples pour t'aider.
4. On rajoute des détails et on colorie !



## LE POISSON




## LE SERPENT et L'OIE



## LE LAPIN



## LA VACHE et LA GRENOUILLE



Remarques :

Dans l'annexe correspondante, vous trouverez des illustrations coloriées et complétées pour montrer des exemples.

Document élaboré par Laure-Virginie Flückiger.

Pour aller plus loin (références et liens) :

Modèles de dessins pris dans cette vidéo : <https://www.youtube.com/watch?v=VcKJ44IWgdg>