Graissage d’un vélo

1. Huilez la chaine avec le WD40 ou une huile spécifique pour les chaînes. Essuyez le surplus.



4. Graissez le dérailleur avant. Être attentif à passer sur toutes les articulations.

2. Huilez l’axe des roulettes et le dérailleur Essuyez le surplus de lubrifiant et protégez la jante avec le chiffon.



5. Graissez les freins avant et arrière sans mettre de graisse sur les patins, ni les jantes. Utilisez le chiffon comme protection



3. Graissez tous les embouts de gaines et butées de cadre.



6. Graissez les changements de vitesse. Essuyez le surplus.



7. Pour garantir un bon freinage. Graissez les logements de câble ainsi que les axes des leviers de freins.