



CARROUSEL DES ECOLES

IDEE D'ACTIVITE

Semaine du : lundi 27 avril au vendredi 1 mai 2020

1-4P (4 à 8 ans)

5-8P (9 à 13 ans)

9-11S (13 à 15 ans)

PLUS (tous âges)

TITRE DE L'ACTIVITE : Repassage

Consigne / Descriptif :

Cette activité va vous permettre de découvrir un peu plus une des tâches à faire pour aider vos parents ! Eh oui on grandit et on apprend à devenir responsable.

De quoi avez-vous besoin ?

- 1 adulte



- 1 planche à repasser et un fer



- de l'eau




- Une corbeille avec des linges propres de différentes tailles (lavette, linge de main, linge de douche, linge de cuisine)





Étapes :

1. Demander à l'adulte d'enclencher avec vous le fer à repasser et de vous expliquer les différentes fonctions de celui que vous avez. Puis de rester avec vous pour votre sécurité et comme aide.
2. Choisir d'abord un petit linge
3. Le tendre sur la planche puis commencer à le repasser.
 - En allant de droite à gauche on appuie sur la vapeur pour repasser
 - En revenant de gauche à droite on enlève la vapeur pour sécher.
4. Le plier comme ceci :



5. Poser le linge repassé sur une surface propre et recommencer jusqu'à ce que la corbeille soit vide.



6. Ranger votre travail dans l'armoire prévue pour cela !

7. Echanger avec l'adulte sur votre ressenti. :

- Est-ce que cela a été difficile
- Pourrais-je le faire régulièrement pour aider à la maison ?
- Est-ce que je voudrais repasser d'autre chose (pantalon, t-shirt, pull, draps de lit...)
- Qu'en a pensé l'adulte ?
- ...

Remarques :

FAIRE CE TRAVAIL UNIQUEMENT AVEC UN ADULTE

Pour aller plus loin et accessible à tous:

- Allumer le fer avec les explications ou l'aide de l'adulte
- Ecouter les bruits
- Sentir les différentes chaleurs
- Observer la vapeur qui sort du fer