

# IDÉE D'ACTIVITÉ

Semaine du : **Lundi 27 avril au vendredi 1 mai 2020**

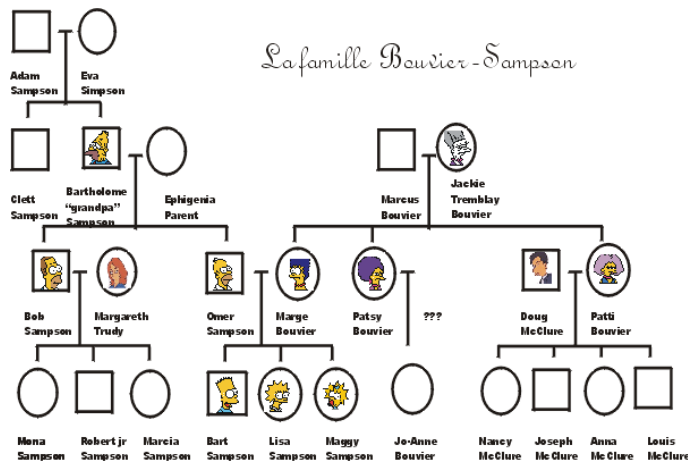
TEM (16 à 18 ans)

PLUS (16 à 18 ans)

**TITRE DE L'ACTIVITÉ : Créer son arbre généalogique**

## Consigne / Descriptif :

Si tu es confiné avec tes parents, c'est le bon moment pour faire ensemble votre arbre généalogique.



## Marche à suivre :

- Découpe une vingtaine de ronds de la même taille (ce sera pour écrire le nom des femmes de ta famille)



20 X



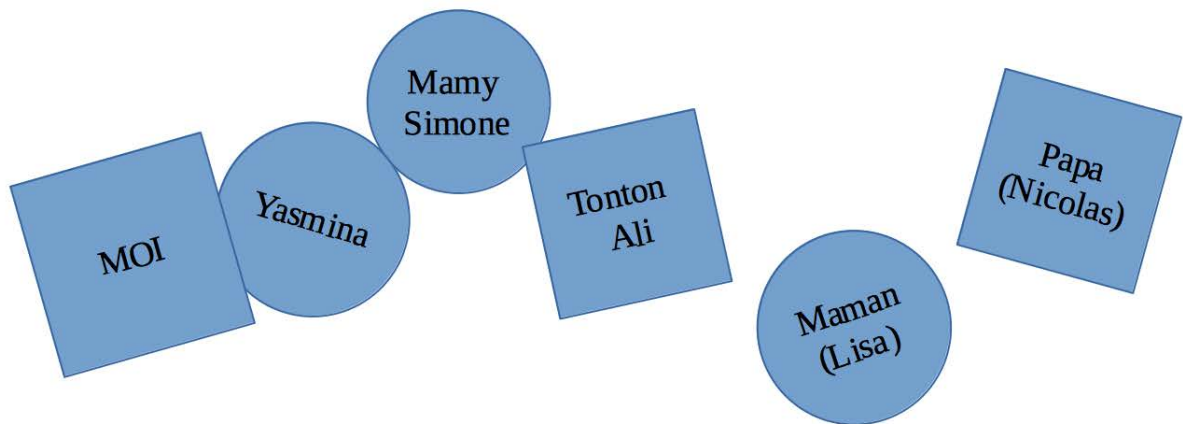
- Découpe des carrées de la même taille (ce sera pour écrire le nom des hommes de ta famille)



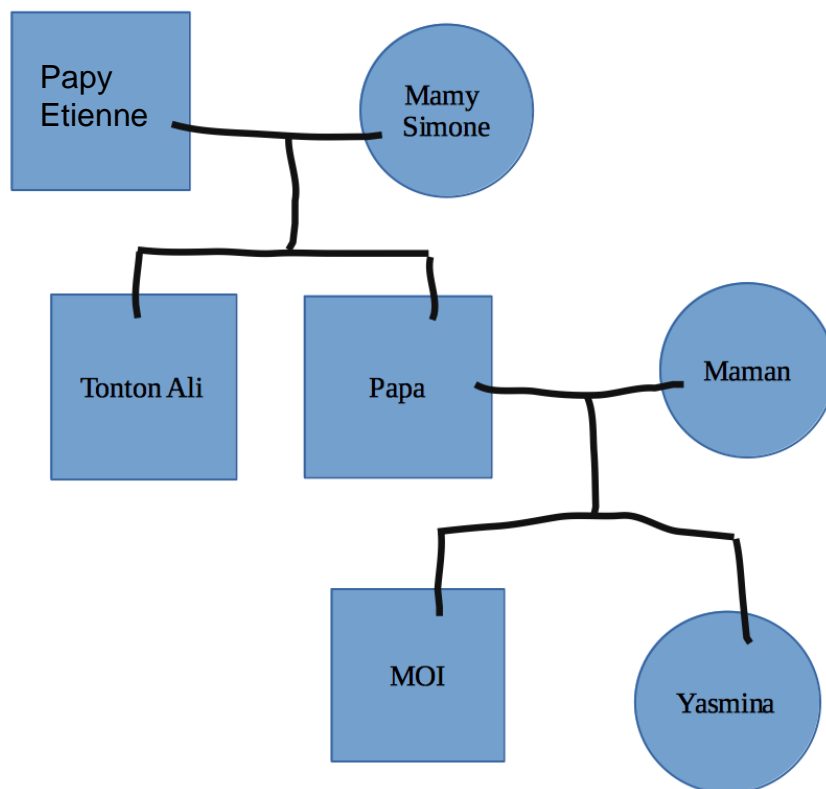
20 X



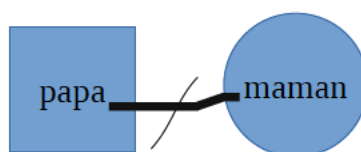
- Inscris sur les ronds et les carrés tous les noms des gens de ta famille que tu connais. Si tu en a oublié ou si tu ne connais pas leur nom, demande à ta famille autour de toi !



- Pose-les sur une table ou sur une feuille en mettant les familles ensemble et en le reliant avec des traits ou des allumettes...



- Si les couples sont séparés, tu notes ainsi



Remarques :

Envoie-nous une photo de ton travail

Pour aller plus loin (références et liens) :