



CARROUSEL DES ÉCOLES

IDÉE D'ACTIVITÉ

Semaine du **lundi 11.05** au **vendredi 15.05** **2020**

1-4P (4 à 8 ans) 5-8P (9 à 13 ans) 9-11S (13 à 15 ans) PLUS (tous âges)

TITRE DE L'ACTIVITÉ : Tangram (géométrie)

Consigne / Descriptif :

Découpe avec soin et précision les différentes pièces de la 2^{ème} page de cette activité.

Tu dois d'abord découper le tour du carré. Ensuite tu dois suivre les pointillés blancs à l'intérieur du carré.

Quand c'est fait, essaye de reproduire les dessins des pages 3 et 4 en utilisant les formes que tu as découpées.

Exemples :



Remarque :

Tu peux trouver de nombreux autres modèles sur Internet


Pour aller plus loin (références et liens) :

Tu peux aussi inventer tes propres formes.

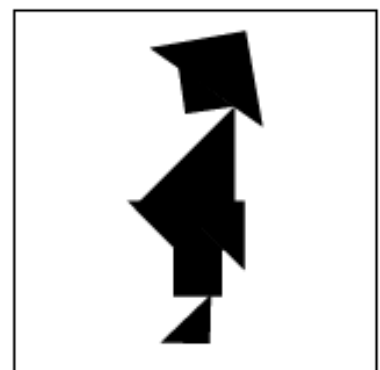




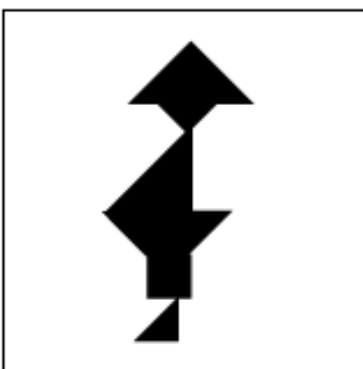





Tangram sur l'ordinateur :

<https://www.hugolescargot.com/jeux-gratuits-enfants/puzzles/41695-jeu-le-tangram/>

Pièces à découper



Dessins à reproduire avec les pièces découpées



Dessins à reproduire avec les pièces découpées (suite)

